



A Árvore Noiva

Pintar Seguindo os Números

Material :

- tela de 20cm x 25cm
- PDF da Árvore Noiva
- Papel para transferir a imagem para a tela (graphite paper), como: papel carbono, papel vegetal
- tinta acrílica (ver tabela de cores)
- lápis
- fita adesiva (uma pequena quantidade para manter a figura no lugar)


Traçado :


1. Cole o papel carbono, virado para baixo, na sua tela.
2. Coloque o PDF da Árvore Noiva em cima do papel carbono que está na tela e use a fita adesiva para prendê-lo no lugar.
3. Com um lápis, trace todas as linhas na tela - dica: use um lápis de cor para ver onde já desenhou. dica: quanto mais forte você pressionar com o lápis, mais escuro o carbono ficará na tela, então não pressione o lápis com muita força para traçar a figura.
4. Uma vez que a figura foi traçada, remova cuidadosamente a imagem da Árvore Noiva e o papel carbono.
5. Se vir linhas que não queria desenhar na tela, tente apagá-las com uma borracha ou cobri-las com tinta enquanto pinta.
6. Pode começar a pintar!

Dicas de pintura :

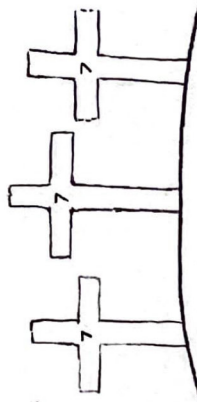
- Pinte as cores em ordem numérica de 1 a 18.
- Use um pincel plano de 1 cm para pintar o céu (# 1), a água (# 17) e as rochas da montanha (# 7 e # 14)
- Use um pincel bem pequeno para as árvores e cruzes.
- Quando você pintar o céu, pinte em traços longos sobre as copas das árvores e cruzes.
- Pinte a água usando pinceladas longas e retas na mesma direção. Você pode virar a tela de lado, se isso ajudar.
- Use a fig. 1 para pintar os pêssegos na árvore.

# 1 branco com 1 gota de #14	# 6 mistura de #5 e verde-azulado	# 11	# 16
# 2	# 7	# 12	# 17
# 3	# 8 branco com uma gota de #18	# 13	# 18
# 4	# 9 amarelo com branco	# 14	Use esta cor para misturá-la com a #5 para fazer a #6
# 5	# 10	# 15	





1 + 9



7 + 14

7 + 14

15

15

7 + 14

7 + 14

12

17

7 + 14

7 + 14

15

7 + 14

7 + 14

17

7 + 14

15

7 + 14

7 + 14

16 + 17

17

7 + 14

7 + 14

7 + 14

12

16 + 17

17

13

A Restauração

do Amor Novo

62-0422

5

5

5

5

7 + 2

7 + 2

7 + 2

7 + 2

5

5

5

5

7 + 2

7 + 2

7 + 2

7 + 2

5

5

5

5

7 + 2

7 + 2

7 + 2

7 + 2

5

5

5

5

7 + 2

7 + 2

7 + 2

7 + 2

5

5

5

5

7 + 2

7 + 2

7 + 2

7 + 2

5

5

5

5

7 + 2

7 + 2

7 + 2

7 + 2

5

5

5

5

7 + 2

7 + 2

7 + 2

7 + 2

5

5

5

5

13

12