



## Materiales necesarios:

- Recorte de madera de Kentucky de 30 cm
- Letras de madera de 1.9 cm
- 1 hoja de papel de impresora o papel adhesivo transparente mate
- Arcilla Polimérica en:
  - Marrón
  - Amarillo
  - 3 tonos diferentes de verde
- Pegatinas de árbol
- 3-5 tonos diferentes de pintura acrílica verde
- Pintura acrílica roja


- Pinceles pequeños y medianos
- Herramienta para marcar arcilla o cuchillo de mantequilla
- Rodillo
- Pegatinas de estrella pequeña
- 1 rectángulo de 2.5 cm x 3.5 cm de madera o pieza de espuma fomi
- 1 círculo de 2.5 cm x 2.5 cm de madera o pieza de espuma fomi
- Pegante en barra
- Pegante: si utiliza papel de impresora
- Bandeja para hornear
- Papel pergamino



Pinta las letras "KENTUCKY" y un "4".



Extiende tu arcilla polimérica marrón y haz una pequeña cabaña de madera de 5cm x 5 cm y un techo de tejas.



Coge tu arcilla amarilla y forma La Columna de Fuego.




Utiliza una arcilla verde y haz un tackey button.



Haz pequeñas piezas de Presionen Play (con tu arcilla verde.) Hornea tu arcilla sobre el papel pergamino, colocalo en en una bandeja para hornear a 135 grados celsius durante 10-15 minutos. El tiempo de cocción variará dependiendo de tu horno y no te olvides de estar revisando.



Utiliza un poco de pintura roja para colocar algunas manzanas en el árbol.



Recorta tus pegatinas.



Coloca el primer dibujo de la visión y la pegatina de las 4 ardillas en las piezas de madera.



Coloca "KENTUCKY" en la parte inferior del mapa. Utiliza la barra de pegamento para pegar las letras.



En el lado derecho del mapa, coloca el árbol de manzanas, las ardillas, el número "4" y las piezas de Presionar Play . Coloca las piezas "El valle del deportista", "ardillas grises", las palabras de Kentucky, la pegatina de la estrella pequeña y las pegatinas de el 6 de abril de 1909 - Burkesville".



En el lado izquierdo del mapa, coloca las piezas de Presionar Play, los frijoles y el pan de maíz, el Hermano Branham, y la pegatina de la primera visión.



En el espacio que queda libre, coloca tu cabaña de madera y la Columna de Fuego.

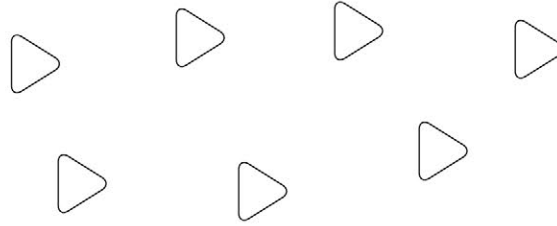
*"Y soy de Kentucky, del sur, y mi gramática es muy pobre. Uso mucho 'hit' y 'hain't' y 'tote' y 'fetch' y 'carry' y todas esas palabras. Pero si pueden entender lo que es, Dios los bendiga".*

*El Hermano Branham*



**¡Terminaste!**


6 de abril de 1909  
**BURKESVILLE**



Primera visión




El valle del  
deportista



El infiel y

**HAIN TOTE  
FETCH CARRY**



el árbol de  
manzanas



**ARDILLAS  
GRISES**



**K E N T U C K Y**



