

Querida Mamãe,

Eu te amo.

De:

O DIA DAS

Mães

DEVERIA SER TODO DIA.

Pro Bemlê

VERDADEIRA

Mãe

DEVERIA SER TODO DIA.



Querida Mamãe,

Eu te amo.

De:

O DIA DAS

Mães

DEVERIA SER TODO DIA.

Pro Bemlê

VERDADEIRA

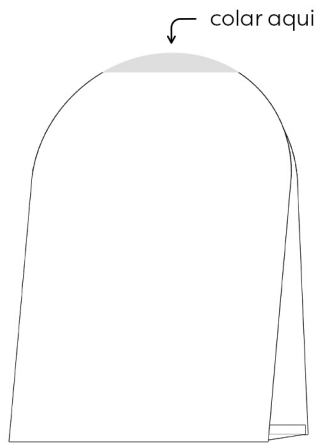
Mãe

DEVERIA SER TODO DIA.



INSTRUÇÕES

- Imprima os lados 1 e 2 do cartão.
- Dobre as abas do suporte do cartão e cole-as na parte de baixo, por dentro dos cartões.
- Cole a parte de cima dos cartões.
- Opcional: Recorte as duas fotos da irmã Meda e fixe-as em ambos os lados com fita adesiva dupla-face (foam dots).



SUPORTE DO CARTÃO



Lado 1



Lado 2



Lado 1



Lado 2




dobrar ao meio




INSTRUÇÕES

- Imprima os lados 1 e 2 do cartão.
- Dobre as abas do suporte do cartão e cole-as na parte de baixo, por dentro dos cartões.
- Cole a parte de cima dos cartões.
- Opcional: Recorte 2 toldos e cole-os em ambos os lados com fita adesiva dupla-face (foam dots).



Toldo 1



SUPORTE DO CARTÃO




Lado 1

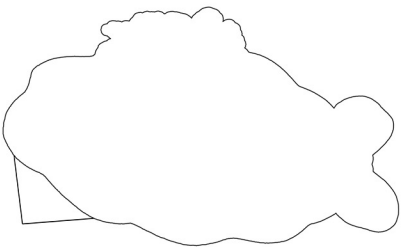


Lado 2



Toldo 2



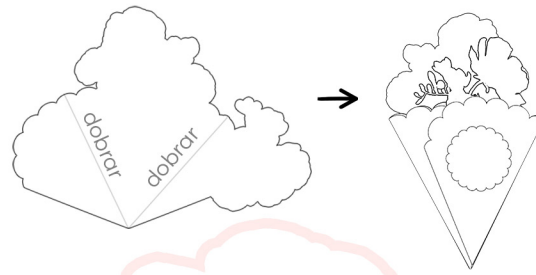


SUPORTE DO CARTÃO

| |
|-----------------------------------|
| colar na parte de cima do cartão |
| dobrar → |
| suporte |
| dobrar → |
| colar na parte de baixo do cartão |

INSTRUÇÕES

- Vire o cartão e dobre-o conforme mostrado; a flor deve ficar na frente.
- Recorte a sobreposição de flores e alinhe-a com a parte de cima do cartão. Cole no lugar ou use fita adesiva dupla-face (foam dots).
- Recorte e cole o título na frente do cartão.



sobreposição de flores

Título

O DIA DAS
Mães
DEVERIA SER TODO DIA.
Pro Bunkam



ETIQUETAS PARA PRESENTES E CARTÕES COM FLORES

