




Matériel requis :

- Pièce de bois de 30 cm de la forme du Kentucky
- Lettres de bois de 2 cm
- 1 feuille de papier d'imprimante ou de papier autocollant transparent mat
- Argile polymère
 - Brune
 - Jaune
 - 3 teintes de vert
- Autocollants d'arbres
- Peinture acrylique de 3 à 5 teintes de vert
- Peinture acrylique rouge


- Petits et moyens pinceaux
- Outil pour marquer la surface de l'argile ou utiliser un couteau à beurre
- Rouleau à pâte
- Un petit autocollant en forme d'étoile
- 1 rectangle en bois ou panneau en mousse de 2,5 cm x 3,5 cm
- 1 cercle en bois ou morceau de panneau en mousse rond de 2,5 cm de diamètre
- Bâton de colle
- Mastic Mod Podge : si on utilise du papier d'imprimante
- Plaque de cuisson
- Papier parchemin



Peins tes lettres "KENTUCKY" et un "4".



Étends ton argile polymère brune et façonne une petite cabane de 2,5 cm par 2,5 cm avec un toit de bardeau.




Utilise ton argile jaune pour façonner la Colonne de Feu.




Utilise l'argile verte pour faire un bouton-poussoir.



Façonne des petits boutons "Lecture" avec ton argile verte. Fais cuire ton argile sur du papier parchemin déposé sur une plaque de cuisson, au four préchauffé à 275 °F (135 °C) pendant 10 à 15 minutes. Le temps de cuisson dépendra de ton four; n'oublie pas de vérifier la cuisson régulièrement.



Utilise un peu de peinture rouge pour ajouter des pommes à ton arbre.



Découpe tes autocollants.



Place le dessin de la première vision et les quatre autocollants d'écureuils sur les morceaux de bois.



Aligne les lettres “KENTUCKY” le long du bas de l’État. Utilise un bâton de colle pour fixer les lettres.



Sur la droite de l’État, ajoute le pommier, les écureuils, le numéro “4” et les boutons “Lecture”. Place les autocollants “Vallon du sportif”, “écureuils gris”, les mots du Kentucky, le petit autocollant en forme d’étoile et l’autocollant “6 avril 1909 – Burkesville”.



À la gauche de l’État, place les boutons “Lecture”, les haricots et le pain de maïs, Frère Branham et les pièces et autocollants de la première vision.



Dans l’espace ouvert, fixe ta cabane en rondins et la Colonne de Feu.

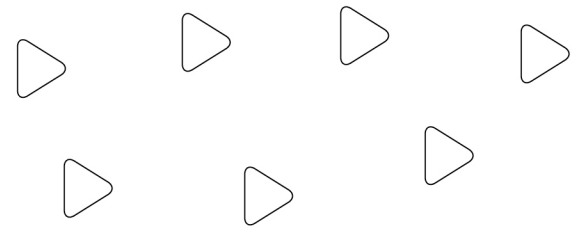
Et je—je viens du Kentucky, je viens du sud,
et ma—et ma grammaire est très médiocre.
J’emploie beaucoup de “hit”, et “hain’t”, et
“tote”, et “fetch”, et “carry” et tous ces
mots-là. Mais si vous pouvez comprendre ce que
ça veut dire, que Dieu vous bénisse.

Frère Branham



Tu as terminé!


6 avril 1909
BURKESVILLE



Première vision




Vallon du
sportif




L'infidèle ex

**HAIN
FETCH TOTE
CARRY**



le pommier



**ÉCUREVILS
GRIS**



K E N T U C K Y

