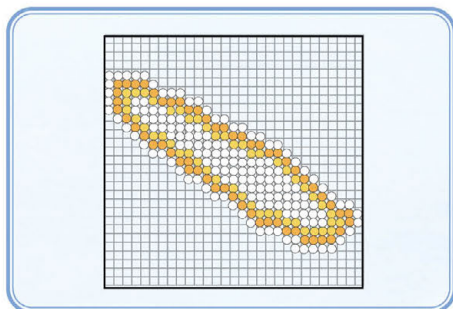


# Perline a Fusione


## Materiale Necessario:

1. Fogli schema da stampare
2. Nastro biadesivo
3. Pinzette per perline a fusione (facoltative)
4. Perline a fusione - varietà di colori
5. Pannello per perline a fusione
6. Carta da stiro (Carta da forno)
7. Ferro da stiro e asse da stiro (superficie resistente al calore)




### 1° Passo

Stampa e ritaglia lo schema.




### 2° Passo

Posizionare lo schema sotto il pannello col nastro biadesivo, l'immagine rivolta verso l'alto se avete un pannello trasparente. Se no, seguite lo schema sul foglio al meglio che potete.



### 3° Passo

Una volta completato lo schema, posizionare il pannello su una superficie piatta resistente al calore. Accendere il ferro impostato a una temperatura media. Non usare il vapore. Rimuovere dal ferro da stiro l'acqua.



### 4° Passo


Una volta che il ferro da stiro raggiunge la temperatura media, posizionare la carta da stiro sul pannello. Con un movimento circolare cominciare a stirare il progetto. Lasciar raffreddare. Le perline hanno bisogno di calore per circa 10-20 secondi per lato per fondersi in maniera uniforme. Potrebbe essere necessario riscaldare per più tempo.



### 5° Passo

Una volta raffreddato, rimuovere la carta e la composizione di perline dal pannello. Capovolgere la composizione per esporre il lato che non è stato fuso. Ripetere il passaggio 4. Posizionare su una superficie dura e piatta e metterci sopra un libro per mantenere la composizione piatta mentre si raffredda.





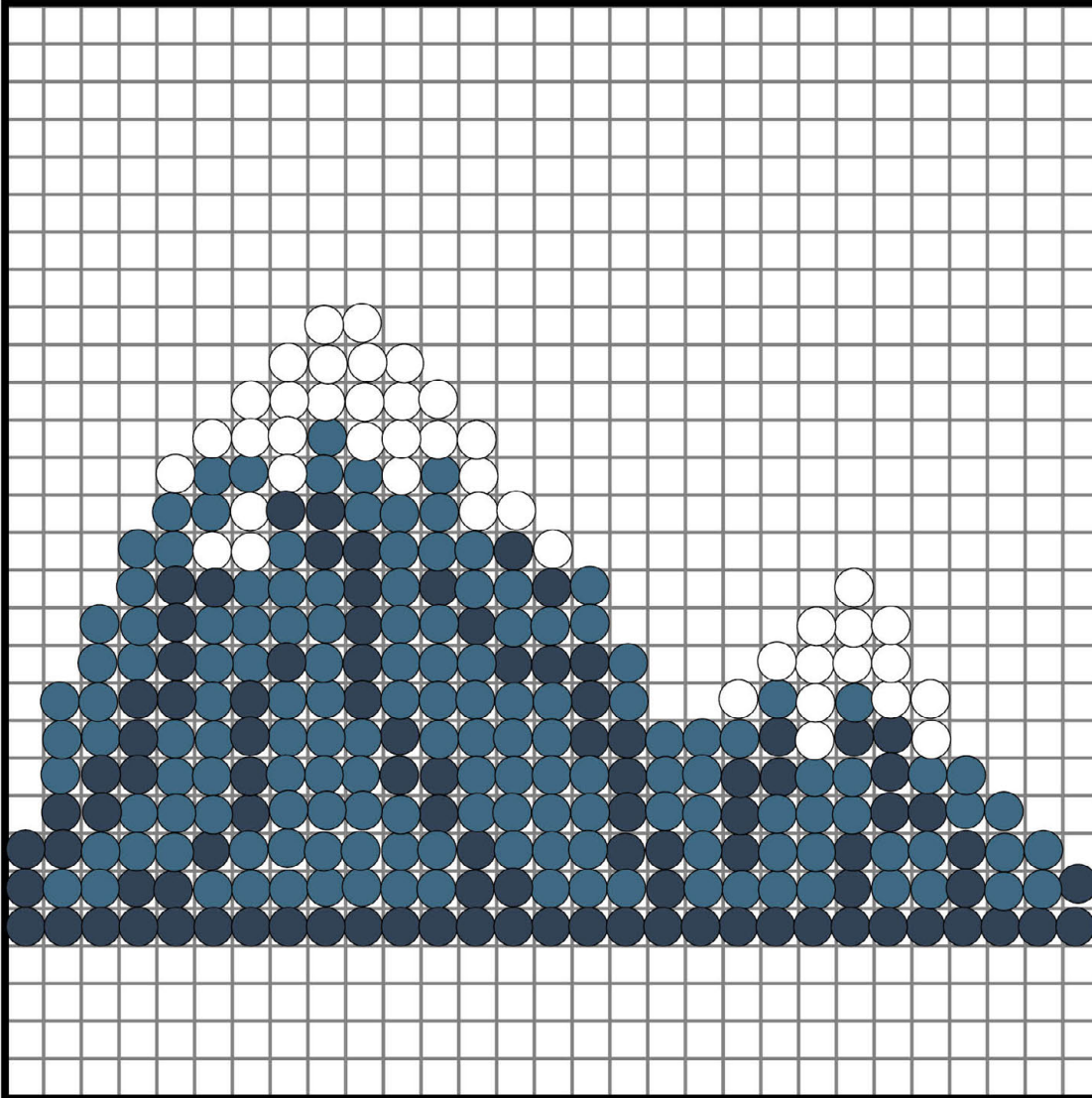
Colonna Di Fuoco

numero di perline

Miele: 57

Giallo: 48

Fosforescenti: 149




Montagna  
numero di perline

Bianco: 43


Blu: 187

Acqua: 146



Premi Play  
numero di perline

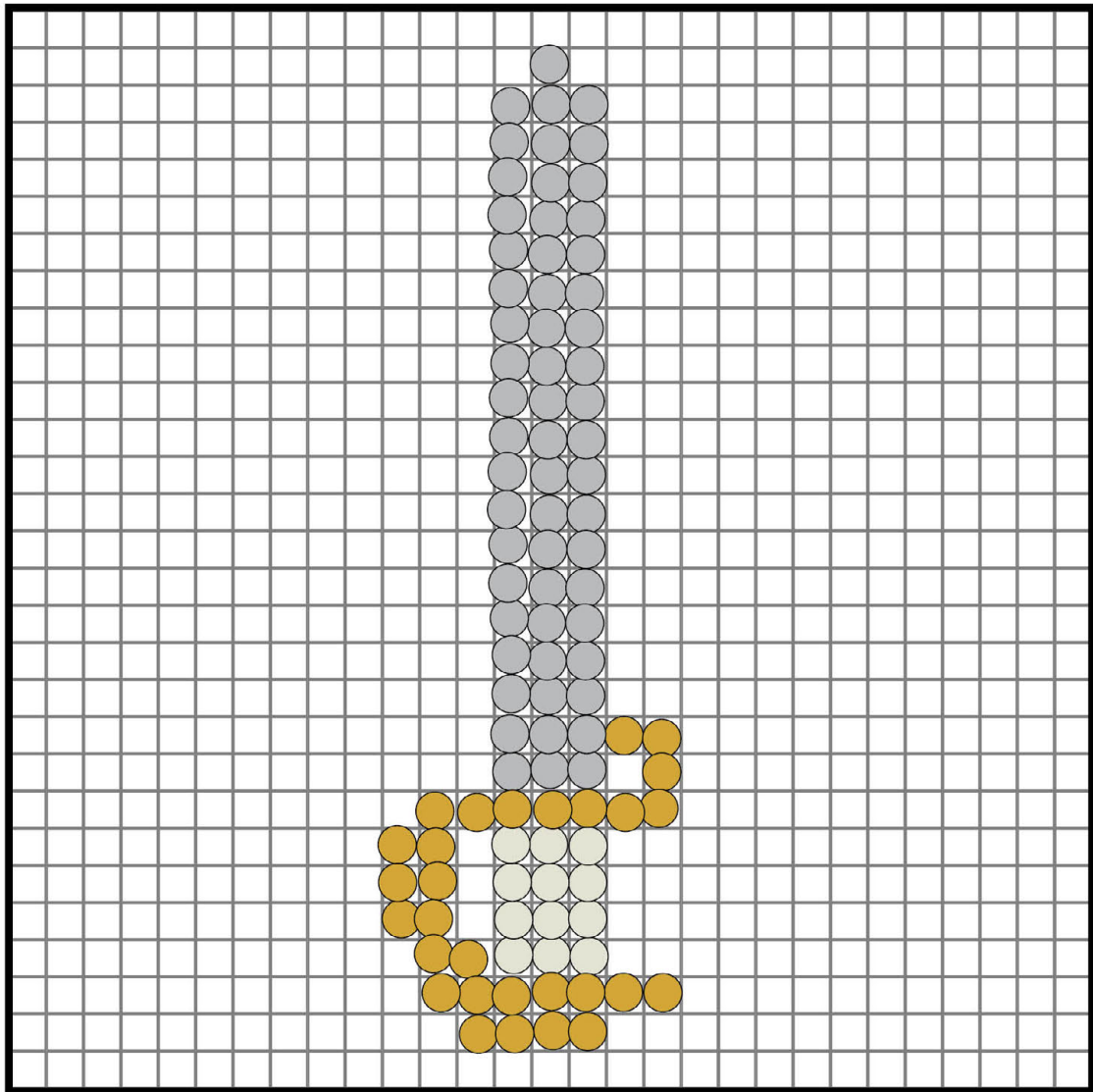
Blu: 126



Nuvola

numero di perline

Bianco: 170




Spada Del Re  
numero di perline

Miele: 57

Grigio: 58

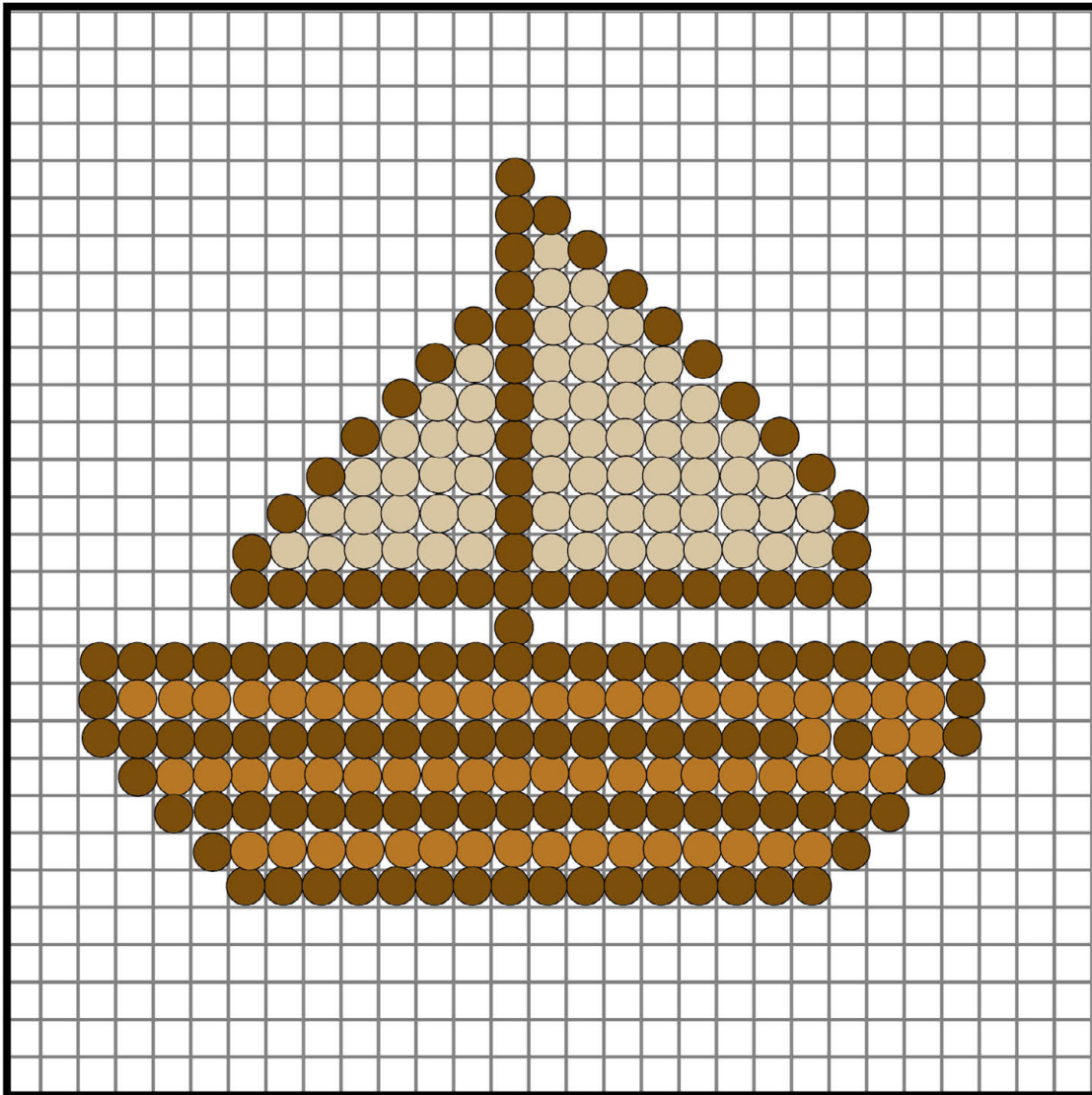
Bianco perla: 12



numero di perline

Acqua: 123

Giallo: 125




Barca

numero di perline

Marroni: 195

Bianco: 65






Cactus  
numero perline

Verdi: 103

Rosa: 4

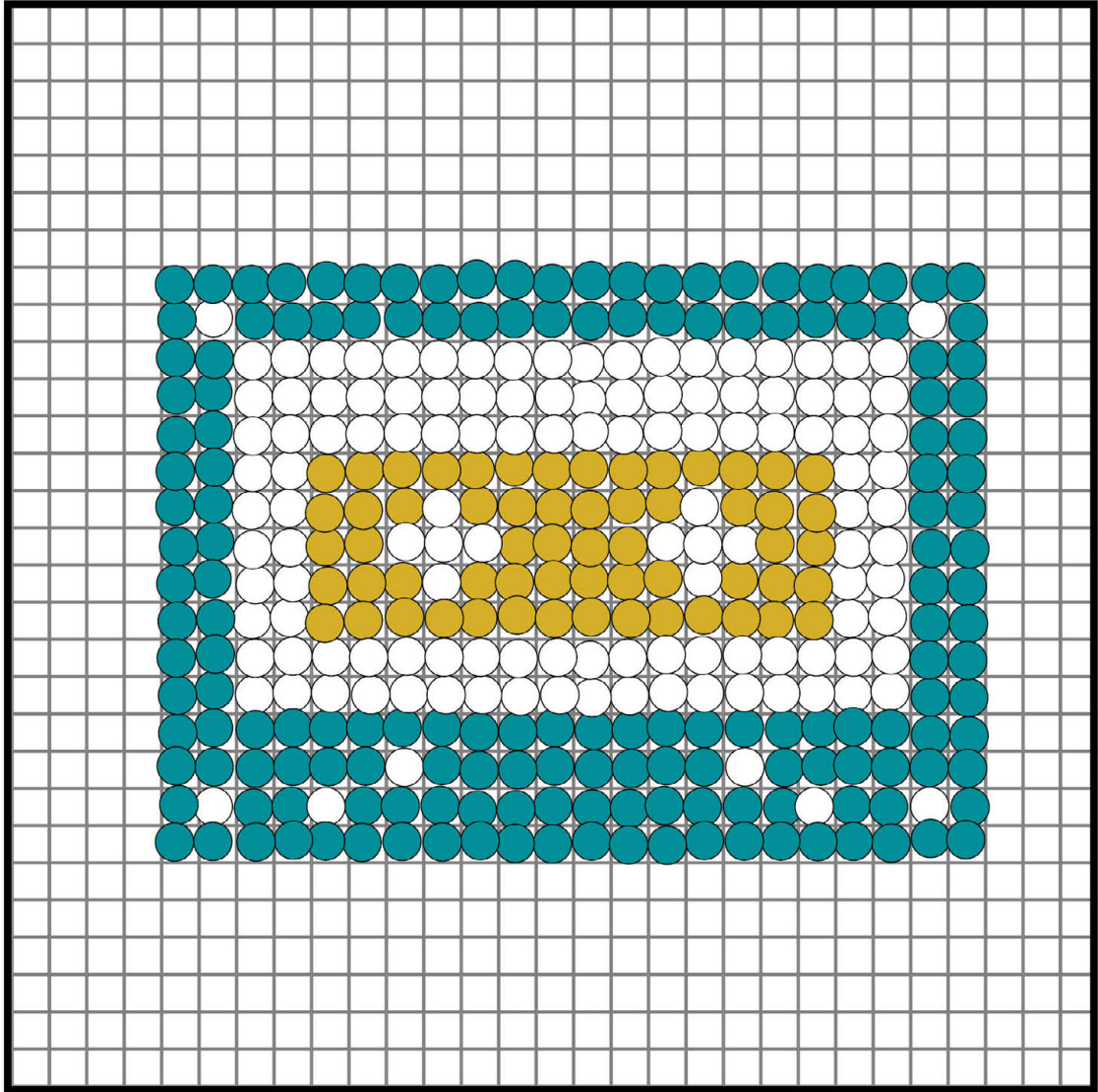
Marroni: 36



Croce

numero di perline

Blu scuro: 180



Nastro  
numero di perline

Turchese: 165

Bianco: 129

Giallo: 60