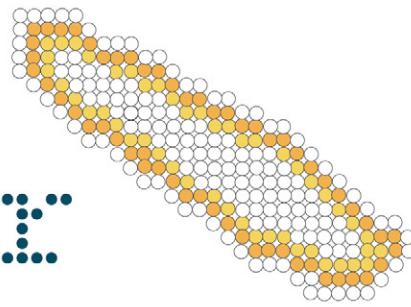
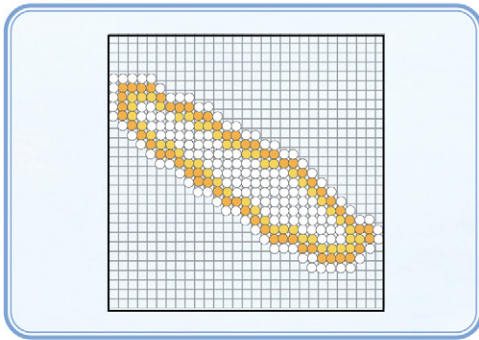


# Cuentas Perler




## Materiales Necesarios:

1. Hojas impresas con los patrones
2. Cinta adhesiva de doble cara
3. Pinzas para cuentas Perler (opcional)
4. Cuentas Perler - varios colores
5. Tablero para colocar las cuentas Perler
6. Papel para planchar (papel pergamino)
7. Plancha y mesa de planchar (superficie resistente al calor)




## paso 1

Impriman y recorten la hoja de patrones




## paso 2

Si tienen un tablero para cuentas Perler transparente coloquen la hoja de patrones debajo del tablero con la imagen y la cinta adhesiva de doble cara hacia arriba. Si no, sigan la hoja de patrones lo mejor que puedan.



## paso 3

Una vez que hayan completado el patrón, coloquen el tablero para cuentas en una superficie plana y resistente al calor. Calienten la plancha a temperatura media. No utilicen la opción de vapor. Retiren el agua de la plancha.



## paso 4

Una vez que la plancha alcance la temperatura media, pongan el papel para planchar sobre el tablero para cuentas. Con un movimiento circular, comiencen a planchar el proyecto. Dejen que se enfríe. Las cuentas necesitan calor de 10 a 20 segundos por cada lado para que se fusionen de manera uniforme. Quizá se necesite un poco más de tiempo de planchado.




## paso 5

Una vez que se haya enfriado, retiren el papel y el diseño de cuentas del tablero. Den vuelta al diseño para dejar al descubierto el lado no fundido. Repitan el paso 4. Repita el paso 4. Colóquenlo en una superficie dura plana y coloquen un libro encima para mantener el diseño plano mientras se enfría.



¡HAN TERMINADO!

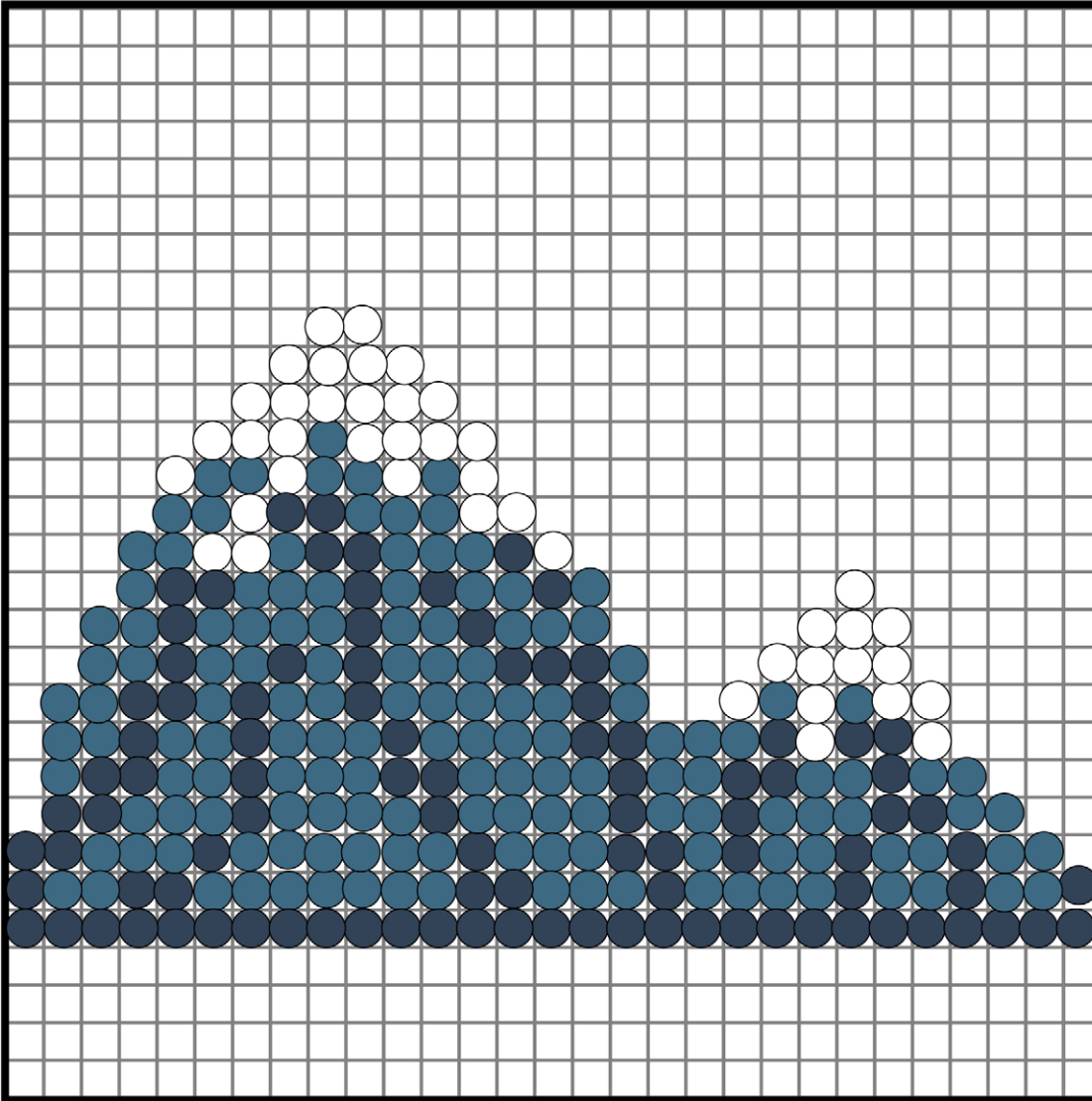


Columna De Fuego  
número de cuentas

Miel: 57


Amarillas: 48

Brillan en la noche: 149



Monte  
número de cuentas

Blancas: 43  
Azules: 187  
Aqua: 146




Presiona Play

número de cuentas

Azules: 126

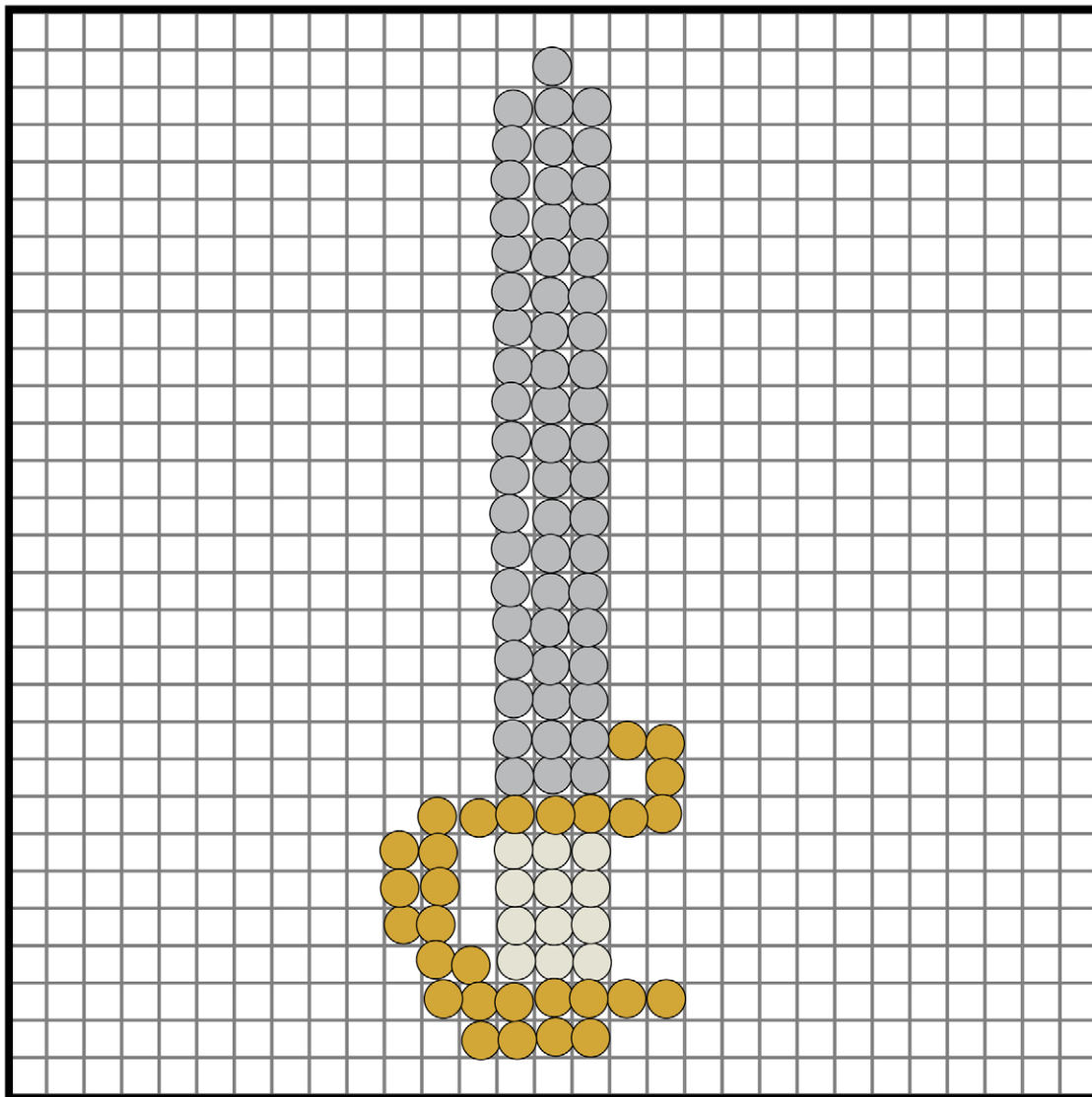




Nube

número de cuentas

Blancas: 170




Espada Del Rey

número de cuentas

Miel: 57

Grises: 58

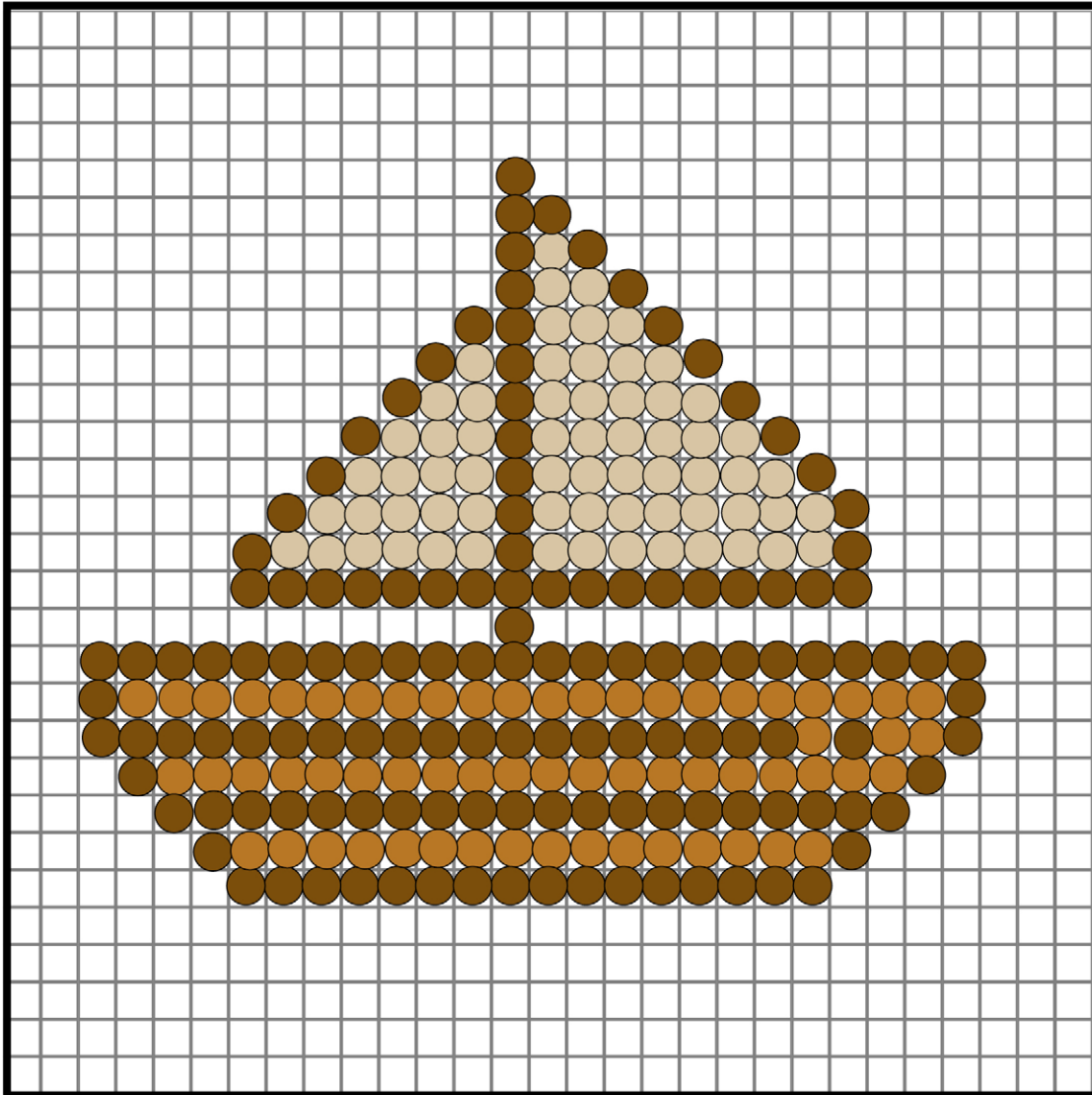
Blancas Perla: 12



número de cuentas

Aqua: 123

Amarillas: 125




Barco

número de cuentas

Cafés: 195

Blancas: 65






Cactus

número de cuentas

Verdes: 103

Rosas: 4

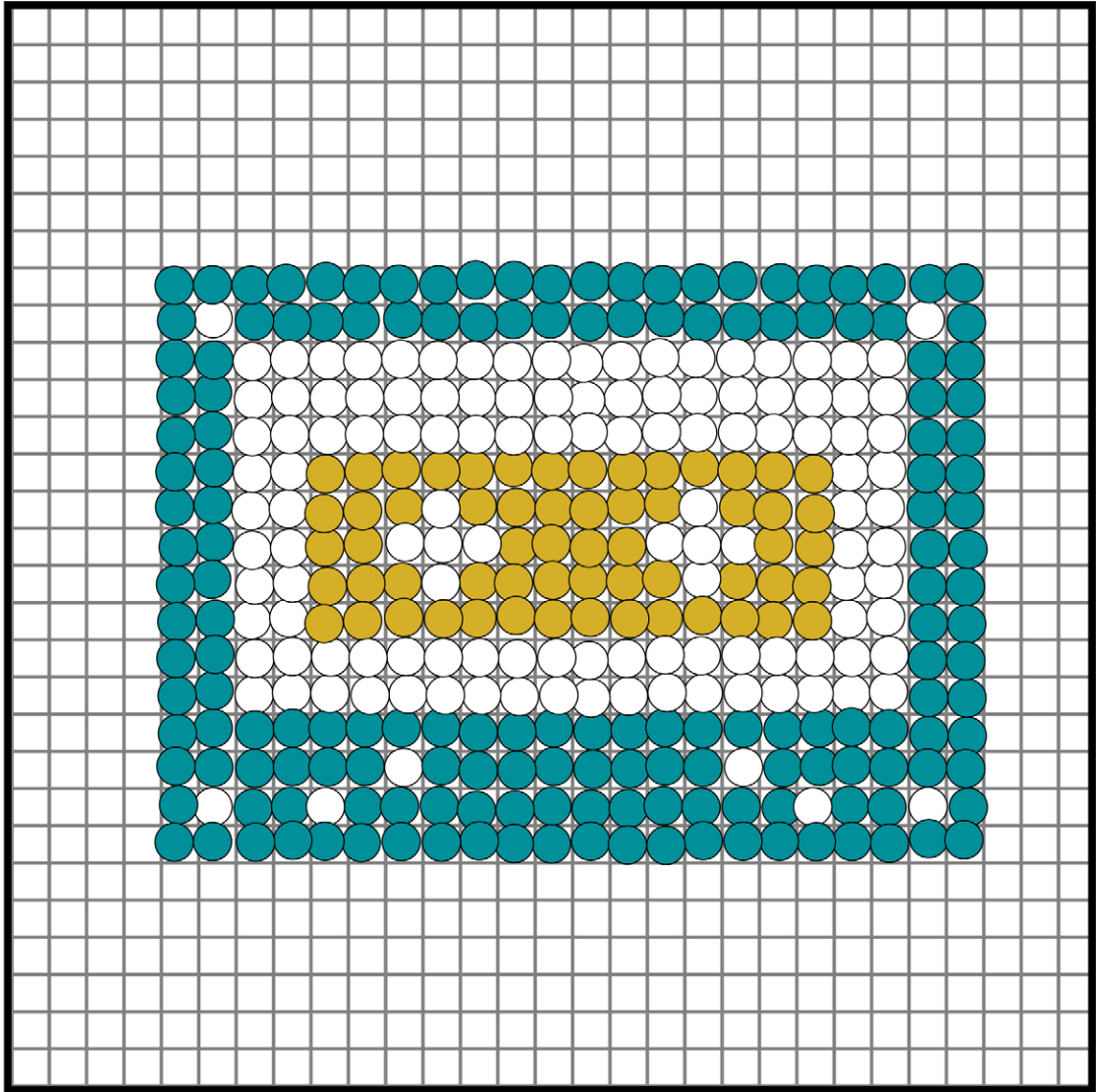
Cafés: 36



Cruz

número de cuentas

Azul Oscuro: 180



Cinta  
número de cuentas

Turquesa: 165

Blancas: 129

Amarillas: 60