

EMMAGASINER DE LA NOURRITURE

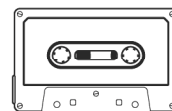
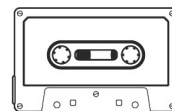
Pièces de bois

Conseils:


- Utilise de la super colle pour construire ta table.
- Les lignes rouges sur le dessus de la table sont des guides.
- Quand tu construis la table, fixe les pattes pour les côtés courts de la table en dessous de la table, en les alignant sur les bords de la table. Les pièces des longs côtés de la table vont se glisser entre les pattes.

Dimensions finales du projet:


- Écriteau : 6,3 cm x 5 cm
- Tablette : 2,5 cm x 1,9 cm
- Bandes : 2,2 cm x 1,25 cm
- Table : 10 cm x 22,5 cm x 5 cm



Dessus de table



Longs côtés de la table



Pattes pour les côtés courts de la table

