


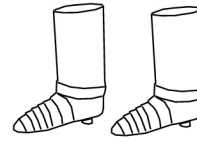
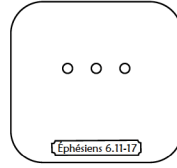
L'armure complète de Dieu

Figurines

Durée du projet: 5 minutes

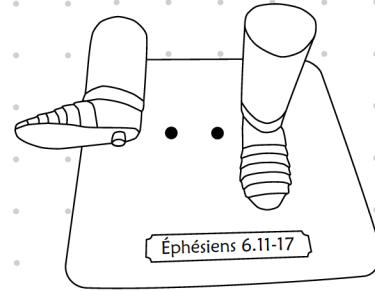
Dans ton ensemble:

- Base en bois
- Casque du Salut
- Les pieds chaussés du zèle que donne l'Évangile de paix
- La cuirasse de la justice et les reins ayant la vérité pour ceinture

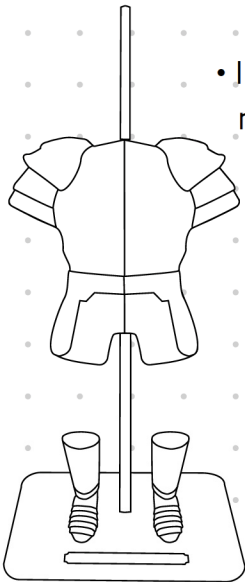


Comment l'assembler:

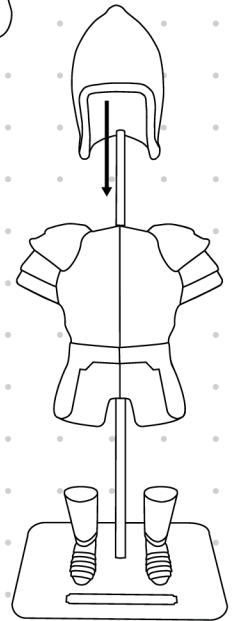
- Mets les pieds dans les deux trous aux extrémités, sur la base en bois. Tu peux laisser cela ainsi ou fixer les pieds à la base avec de la super colle. (Tu trouveras de la super colle dans ta boîte de l'armure complète de Dieu.)



- Insère le bâton dans la cuirasse puis mets le bâton dans le trou du milieu.



- Appuie pour fixer le bâton dans l'encoche à l'intérieur du casque.



MISSION ACCOMPLIE